

柳州市 2020 年国民经济和社会发展统计公报

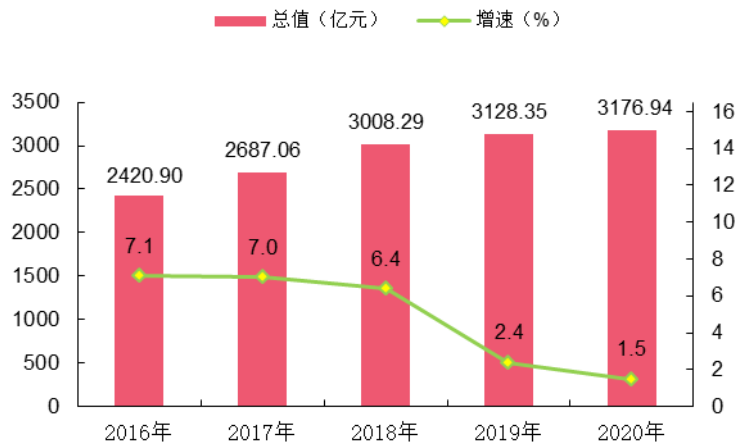
柳州市统计局

2020 年，面对错综复杂的宏观经济形势和突如其来的新冠肺炎疫情冲击，全市上下在市委、市政府的坚强领导下，坚持以习近平新时代中国特色社会主义思想为指导，坚持稳中求进工作总基调，统筹推进疫情防控和经济社会发展，扎实做好“六稳”工作，全面落实“六保”任务，全市经济加速复苏，稳中有进，呈现持续向好的发展态势。

一、综合

初步核算，全年全市地区生产总值^[2]（GDP）3176.94 亿元，比上年增长 1.5%。其中，第一产业增加值 231.37 亿元，增长 4.0%；第二产业增加值 1501.13 亿元，下降 1.3%；第三产业增加值 1444.43 亿元，增长 4.2%。第一、二、三产业增加值占地区生产总值的比重分别为 7.28%、47.25%和 45.47%，按常住人口计算，全年人均地区生产总值 77148 元。

图1： 2016-2020年柳州市地区生产总值及其增长速度

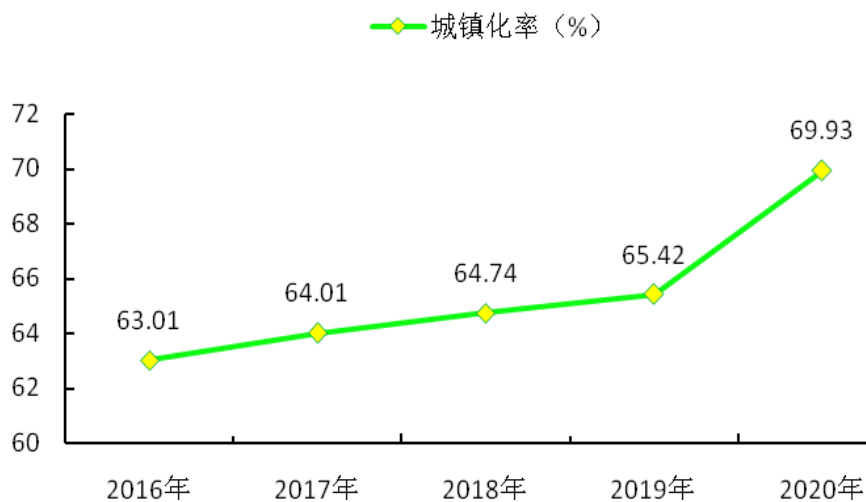


年末全市户籍总人口 394.89 万人，比上年末增加 1.37 万人。年末全市常住人口^[3]415.79 万人，比上年末增加 7.99 万人，其中城镇人口 290.77 万人，占总人口比重（常住人口城镇化率）为 69.93%，比上年末提高 4.51 个百分点。户籍人口城镇化率为 50.42%，比上年末提高 0.13 个百分点。全年出生人口 4.73 万人，出生率为 12.00‰；死亡人口 4.08 万人，死亡率为 10.36‰；自然增长率为 1.64‰。

表 1： 柳州市年末户籍人口及构成情况表

指 标	年末数 (万人)	比重 (%)
总人口	394.89	100
其中:男性	203.07	51.42
女性	191.82	48.58
其中:0-17 岁	86.18	21.82
18-34 岁	79.32	20.09
35-59 岁	158.36	40.10
60 岁及以上	71.03	17.99

图2：2016-2020年柳州市常住人口城镇化率



城镇新增就业 5.55 万人，比上年减少 1.10 万人，下降 16.5%。年末城镇登记失业率 3.6%。

2020 年居民消费价格比上年上涨 2.4%。其中食品烟酒价格上涨 8.1%。

图3：2020年柳州市居民消费价格月度涨跌幅度

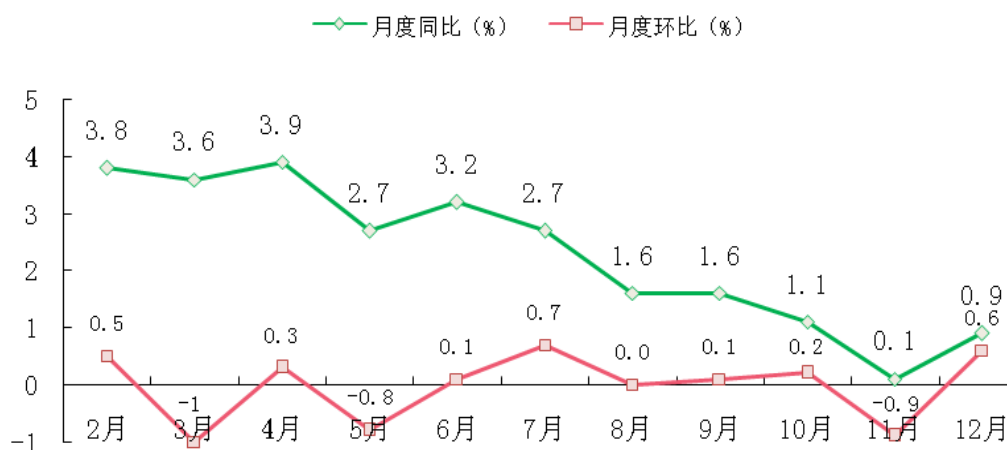


表 2：2020 年柳州市居民消费价格比上年涨跌幅度

单位：%

指标	增长
居民消费价格（以上年同期为 100）	2.4
其中：食品烟酒	8.1
其中：粮食	0.8
鲜菜	7.2
畜肉	40.1
水产品	1.5
蛋	-8.4
鲜果	-14.7
衣着	1.2
居住	-1.5
生活用品及服务	0.0
交通和通信	-4.0
教育文化和娱乐	-0.1
医疗保健	6.1
其他用品和服务	3.0

供给侧结构性改革继续深化。年末全市规上工业产成品存货比上年末增长 0.1%，产成品存货平均周转天数为 19.3 天，比上年少 0.5 天。年末全市商品房待售面积 63.91 万平方米，比上年末增长 2.27 万平方米。其中，商品住宅待售面积 25.06 万平方米，增加 0.16 万平方米。

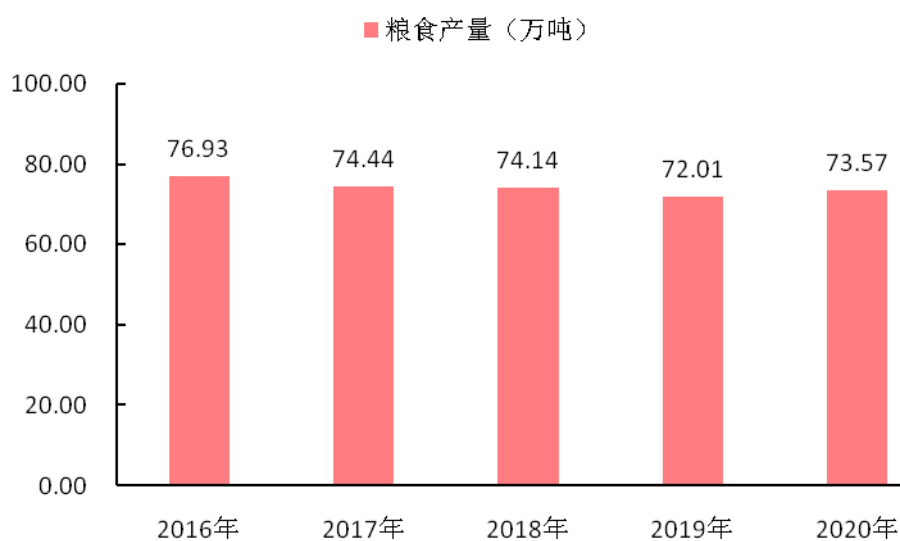
二、农业

全年农作物总播种面积^[4]391.38 千公顷，比上年增加 9.83 千公顷，增长 2.6%。其中，粮食种植面积 146.93 千公顷，增加 3.43 千公顷；油料种植面积 14 千公顷，增加 0.1 千公顷；甘蔗种植面积 80.81 千公顷，增加 0.77 千公顷；蔬菜种植面积 122.78 千公顷，增加 4.84 千公顷；果园面积 83.61 千公顷，增加 6.84 千公顷；桑园面积 33.35 千公顷，减少 0.03 千公顷；茶园面积 15.78 千公顷，增加 0.08 千公

顷。

全年粮食产量 73.57 万吨，比上年增长 2.2%；油料产量 3.24 万吨，增长 2.4%；甘蔗产量 666.28 万吨，增长 3.7%；蔬菜产量（含食用菌）285.68 万吨，增长 5.3%；茶叶产量 1.63 万吨，增长 4.5%；园林水果产量 116.77 万吨，增长 8.6%。

图4：2016-2020年柳州市粮食产量



全年肉类总产量 18.90 万吨，比上年下降 2.7%。其中，猪肉产量 9.36 万吨，下降 8.2%；牛肉产量 1.20 万吨，下降 4.0%；羊肉产量 0.39 万吨，增长 3.1%；禽肉产量 7.32 万吨，增长 6.5%。牛奶产量 0.56 万吨，增长 18.4%。全年生猪出栏 121.41 万头，下降 9.6%。年末生猪存栏 82.76 万头，比上年末增长 17.0%。全年蚕茧产量 5.38 万吨，增长 1.8%。全年水产品产量 6.83 万吨，增长 1.8%。

全年木材采伐量 393.53 万立方米，比上年增长 3.8%。

表 3：2020 年柳州市主要农产品产量及其增长速度

产品名称	单位	产量	比上年增长(%)
粮食	万吨	73.57	2.2
其中：稻谷	万吨	63.42	2
其中：早稻	万吨	29.35	4.8
晚稻	万吨	19.79	0.1
玉米	万吨	7.48	5.2
大豆	万吨	0.41	3.9
油料	万吨	3.24	2.4
其中：花生	万吨	2.85	2.8
甘蔗	万吨	666.28	3.7
其中：糖蔗	万吨	657.79	3.8
蔬菜（含菌类）	万吨	285.68	5.3
园林水果	万吨	116.77	8.6
茶叶	万吨	1.63	4.5
肉类总产量	万吨	18.90	-2.7
其中：猪肉	万吨	9.36	-8.2
牛肉	万吨	1.20	-4.0
羊肉	万吨	0.39	3.1
禽肉	万吨	7.32	6.5
生猪出栏	万头	121.41	-9.6
家禽出栏	万只	4466.14	12.8
猪年末存栏	万头	82.76	17.0
牛奶产量	万吨	0.56	18.4
蚕茧	万吨	5.38	1.8
水产品产量	万吨	6.83	1.8

三、工业和建筑业

全年全部工业总产值比上年下降 2.2%，其中，规模以上工业总产值^[5]下降 2.3%。工业增加值下降 1.9%，其中，规模以上工业增加值下降 2.2%。规模以上工业销售产值下降 2.4%。

图5：2016-2020年柳州市全部工业总产值增速

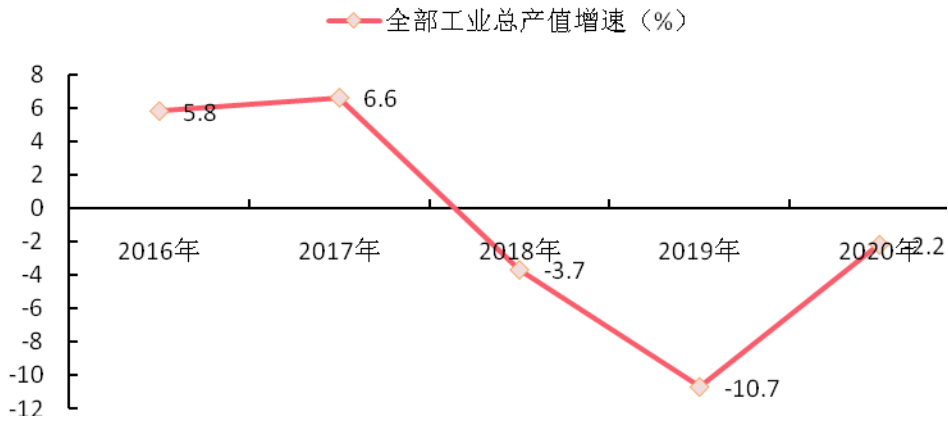
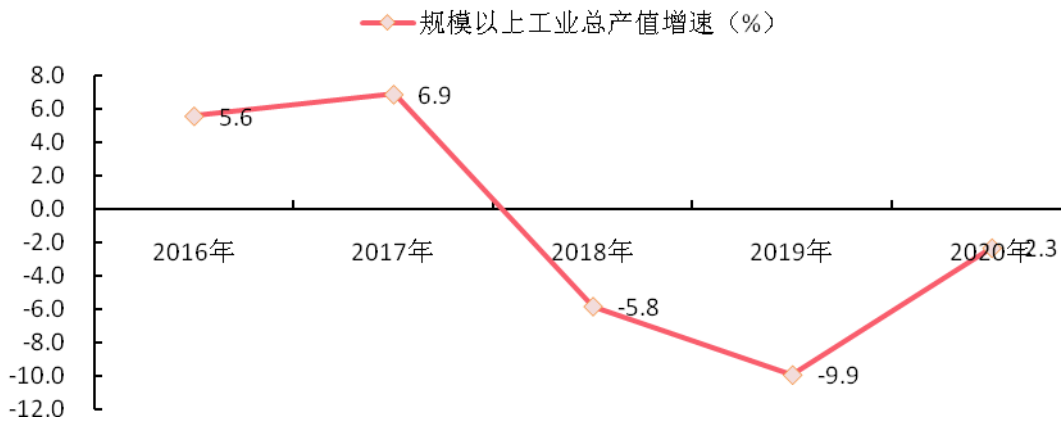


图6：2016-2020年柳州市规模以上工业总产值增速



规模以上汽车、冶金、机械三大支柱行业工业总产值比上年下降 2.3%。其中，汽车工业总产值下降 11.9%；冶金工业总产值增长 20.7%；机械工业总产值下降 4.4%。

在规模以上工业中，黑色金属冶炼及压延加工业总产值比上年增长 21.3%；电力、热力生产和供应业总产值增长 2.1%；有色金属冶炼及压延加工业总产值增长 10.1%；非金属矿物制品业总产值增长 14.6%；专用设备制造业总产值下降 9.2%；化学原料和化学制品制造业总产值下降 14.3%；农副食品加工业总产值下降 15.0%；纺织业总产值下降 33.1%；烟草制品业总产值增长 10.5%；医药制造业总产值下降

13.2%；电气机械和器材制造业总产值增长 12.1%。

表 4：2020 年柳州市主要工业产品产量及其增长速度

产品名称	单位	产量	比上年增长(%)
成品糖	万吨	74.5	-4.3
卷烟	亿支	353.3	0.6
机制纸及纸板	万吨	25.6	6.2
硫酸（折 100%）	万吨	3.9	-46.0
水泥	万吨	850.3	12.6
生铁	万吨	1280.0	-0.1
粗钢	万吨	1422.9	-1.2
钢材	万吨	2259.5	13.2
十种有色金属	万吨	0.9	-58.6
挖掘、铲土运输机械	万台	3.7	9.3
其中：挖掘机	万台	1.2	-22.5
发动机	万千瓦	12459.2	-2.3
其中：汽车用发动机	万千瓦	12459.2	-2.3
汽车	万辆	174.0	-4.7
其中：多功能乘用车（MPV）	万辆	40.0	-36.7
运动型多用途乘用车（SUV）	万辆	24.4	-26.6
新能源汽车	万辆	18.7	198.2
改装汽车	万辆	12.8	14.3
发电量	亿千瓦时	121.5	12.9
其中：火电	亿千瓦时	85.6	14.8
水电	亿千瓦时	36.0	8.5

新增规模以上工业企业 206 家，总数达 1050 家。工业总产值超亿元企业 419 家，超百亿元 5 家。

全年规模以上工业企业实现营业收入 4035.0 亿元，比上年下降 2.0%；利税总额 321.4 亿元，增长 7.5%；盈亏相抵后利润总额 131.8 亿元，增长 17.4%。

表 5：2020 年柳州市规模以上工业企业实现利润及其增长速度

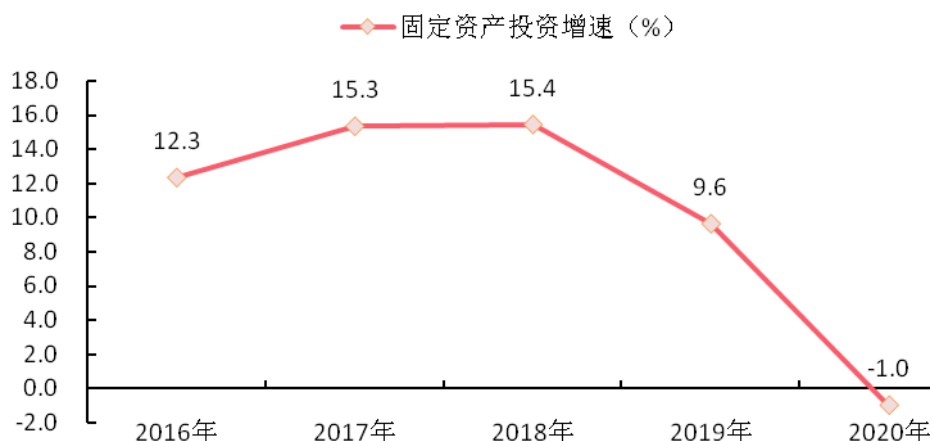
指标	利润总额（亿元）	比上年增长（%）
规模以上工业	131.8	17.4
其中：轻工业	20.1	35.8
重工业	111.7	14.6
其中：国有企业	0.3	200.0
集体企业	0.3	-50.0
股份制企业	116.5	40.5
外商及港澳台商投资企业	14.4	-48.2
其他经济类型企业	0.6	-60.0
其中：国有及国有控股企业	96.6	26.1
其中：非公有经济	33.1	0.3
其中：大中型工业企业	100.3	23.4
其中：国有大中型企业	89.6	26.7

全年全社会建筑业实现增加值 225.31 亿元，比上年增长 2.1%。资质以上建筑业企业 167 家。总专包企业建筑业总产值 963.99 亿元。

四、固定资产投资

全年全市固定资产投资（不含农户）比上年下降 1.0%。其中房地产开发投资完成 464.00 亿元，下降 0.3%；项目投资下降 1.2%。

图7：2016–2020年柳州市固定资产投资增速



在固定资产投资（不含农户）中，第一产业投资比上年下降 12.8%；第二产业投资增长 4.5%，其中工业投资增长 0.9%，增速比去年下降 13.8 个百分点。第三产业投资下降 1.9%。

表 6： 2020 年柳州市分行业固定资产投资及其增长速度

行业	比上年增长%
总计	-1.0
农、林、牧、渔业	-12.8
采矿业	-21.0
制造业	-9.2
电力、燃气及水的生产和供应业	40.5
建筑业	347.7
交通运输、仓储和邮政业	18.2
信息传输、计算机服务和软件业	11.8
批发和零售业	-51.3
住宿和餐饮业	-55.5
金融业	-15.6
房地产业	-1.6
租赁和商务服务业	-0.5
科学研究、技术服务和地质勘查业	-67.4
水利、环境和公共设施管理业	4.3
居民服务和其他服务业	-69.7
教育	-5.1
卫生、社会保障和社会福利业	-23.3
文化、体育和娱乐业	3.7
公共管理和社会组织	-44.6

全年商品住宅投资 357.28 亿元，比上年下降 3.0%。商品房施工面积 3479.19 万平方米，增长 14.2%，其中住宅 2603.21 万平方米，增长 13.7%。商品房竣工面积 323.93 万平方米，增长 149.2%，其中住宅 253.14 万平方米，增长 182.9%。商品房销售面积 705.28 万平方米，增长 8.2%，其中住宅 643.41 万平方米，增长 10.5%。商品房销售额 501.26 亿元，下降 1.9%，其中住宅 451.46 亿元，下降 1.5%。

全年各类保障性住房投资 39.72 亿元；保障性住房(棚改)计划开工 8176 套，较 2019 年 11061 套减少 26.1%；保障性住房(棚改)竣工 7719 套，较 2019 年 8433 套减少 8.5%。

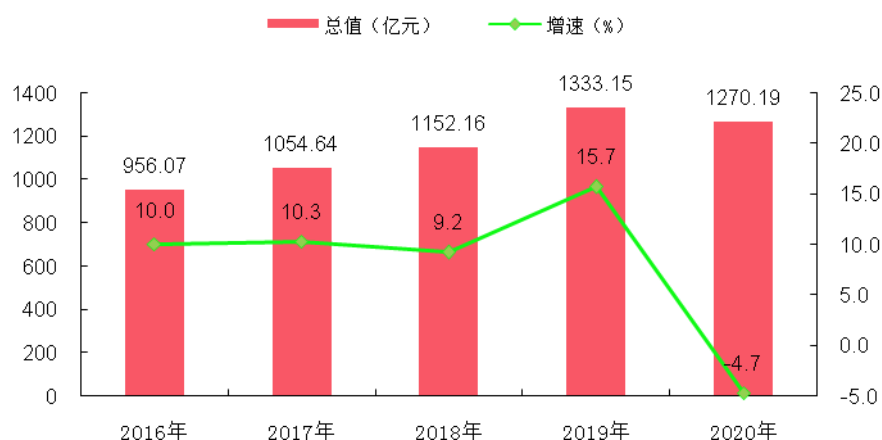
五、国内贸易

全年全市社会消费品零售总额 1270.2 亿元，比上年下降 4.7%。按经营地统计，城镇消费品零售额 1178.1 亿元，下降 4.6%；乡村消费品零售额 92.1 亿元，下降 6.6%。按消费形态分，餐饮收入实现零售额 107.7 亿元，下降 13.7%，商品零售实现零售额 1162.5 亿元，下降 3.8%。

在限额以上企业商品零售额中，汽车类零售额 159.3 亿元，比上年下降 0.7%；石油及制品类零售额 41.2 亿元，下降 10.7%；家用电器和音像器材类零售额 15.6 亿元，下降 2.7%；通讯器材类零售额下降 17.3%，体育娱乐用品类零售额下降 9.9%，文化办公用品类零售额下降 1.9%，家具类零售额下降 9.2%，日用品类零售额下降 1.5%，粮油食品类零售额增长 99.9%，饮料类零售额增长 8.4%，烟酒类零售额增长 5.5%，服装、鞋帽、针纺织品类零售额下降 14.7%，化妆

品类零售额下降 2.1%，金银珠宝类零售额下降 12.5%。

图8： 2016-2020年柳州市社会消费品零售总额及其增长速度



六、对外经济

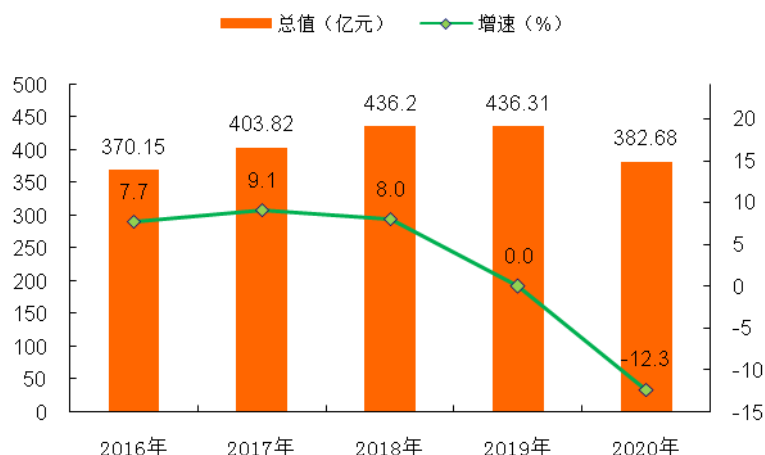
全年货物进出口总额 228.12 亿元，比上年增长 3.8%。其中，出口 79.67 亿元，下降 6.0%；进口 148.45 亿元，增长 10.0%。

全年全市商务口径利用外资 7137 万美元，比上年下降 28.2%。

七、财政和金融

全年全市财政收入 382.68 亿元，比上年下降 12.3%，其中公共财政预算收入 173.12 亿元，下降 21.8%，其中税收收入 105.67 亿元，下降 15.1%。公共财政预算支出 468.25 亿元，下降 6.2%。

图9：2016-2020年柳州市财政收入及其增长速度



全年全市金融业增加值 178.67 亿元，比上年增长 7.6%。

年末金融机构本外币存款余额 4384.19 亿元，比年初增长 11.9%；金融机构本外币贷款余额 3730.19 亿元，比年初增长 15.6%。

年末金融机构人民币存款余额 4370.58 亿元，比年初增长 12.3%；金融机构人民币贷款余额 3719.31 亿元，比年初增长 15.6%。

八、交通、邮电和旅游

全年全市交通运输、仓储及邮政业增加值 106.53 亿元，比上年下降 1.8%。

全年完成公路货物运输 14396 万吨，比上年增长 1.8%；水路货物运输 763.5 万吨，下降 12.8%；民用航空货物运输 1655.9 吨，下降 62.9%。公路旅客运输量 1551 万人，下降 21.8%；水路旅客运输量 12.22 万人，下降 38.7%；民航旅客运输量 57.43 万人，下降 31.8%。

全年港口完成货物吞吐量 45.3 万吨，比上年下降 2.0%。

年末机动车拥有量 118.01 万辆，比上年增长 12.4%。其中民用汽车 88.35 万辆，载客汽车 79.93 万辆，载货汽车 8.12 万辆，专项作业车 0.30 万辆，摩托车 29.00 万辆，挂车 0.66 万辆，轮式专用机械车^[6]37 辆。

全年邮政业务总量 27.13 亿元，比上年增长 71.1%；电信业务总量 441.78 亿元，增长 32.0%。

全年接待国内旅客人数 5452.29 万人次，比上年下降 21.8%；入境游客 1.09 万人次，下降 95.9%。国内旅游消费 601.75 亿元，下降 26.1%；国际旅游(外汇)消费 367.59 万美元，下降 97.3%。全年实现旅游总消费 602.01 亿元，全市共有星级饭店 36 家。

九、人民生活和社会保障

全年全市居民人均可支配收入 30500 元，比上年名义增长 4.4%，扣除价格因素，实际增长 2.0%。按常住地分，城镇居民人均可支配收入 38479 元，比上年名义增长 3.0%，扣除价格因素，实际增长 0.6%；农村居民人均可支配收入 15848 元，比上年名义增长 7.7%，扣除价格因素，实际增长 5.2%。

图10： 2016-2020年柳州市城镇居民人均可支配收入及其增长速度

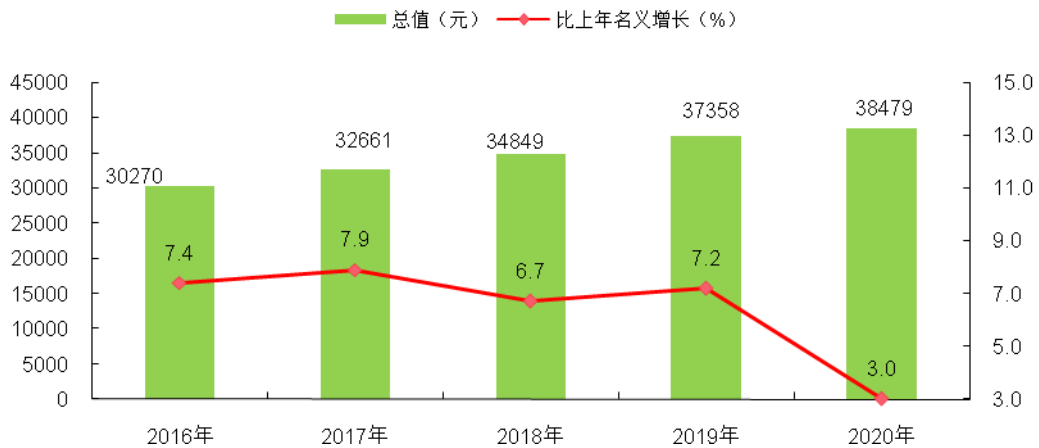
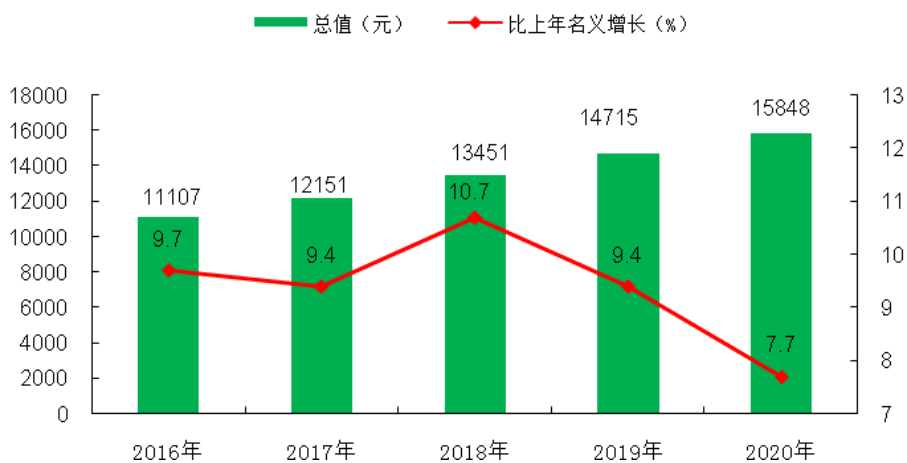


图11： 2016-2020年柳州市农村居民人均可支配收入及其增长速度



全年城镇居民人均生活消费性支出 23254 元，比上年下降 3.2%。其中，食品烟酒类支出 8568 元，下降 8.6%；衣着类支出 1567 元，下降 7.1%；居住类支出 2802 元，增长 13.3%；生活用品及服务类支出 1801 元，增长 11.1%；交通通信类支出 3877 元，增长 8.7%；教育文化娱乐类支出 2498 元，下降 15.6%；医疗保健类支出 1466 元，下降 7.1%；其他用品和服务类支出 675 元，下降 11.5%。

城镇居民家庭恩格尔系数为 36.8%。

全年农村居民人均生活消费支出 11185 元，比上年增长

2.6%，其中，食品烟酒类支出 4177 元，下降 4.2%；衣着类支出 474 元，增长 0.6%；居住类支出 2964 元，增长 15.6%；生活用品及服务类支出 616 元，增长 5.5%；交通通信类支出 649 元，下降 3.4%；教育文化娱乐类支出 722 元，下降 10.3%；医疗保健类支出 1342 元，增长 9.2%；其他用品和服务类支出 241 元，增长 12.1%。

农村居民家庭恩格尔系数 37.3%。

2020 年来全市参加基本养老保险 239.62 万人，比上年末增加 7.71 万人。其中：参加城镇职工基本养老保险人数 117.12 万人，比上年增加 3.74 万人；参加城乡居民基本养老保险人数 122.50 万人，比上年增加 3.97 万人。失业保险 50.60 万人，比上年增加 2.22 万人。基本医疗保险 376.63 万人，比上年增加 1.6 万人，其中：职工基本医疗保险 93.5 万人，比上年增加 2.57 万人；居民基本医疗保险 283.13 万人，比上年减少 0.99 万人。参加工伤保险 52.86 万人，比上年增加 0.68 万人。参加生育保险 49.20 万人，比上年减少 0.08 万人。领取养老金人数(含机关事业单位)35.84 万人，领取失业保险金人数 2.96 万人，享受工伤保险待遇人数 2541 人，享受生育保险待遇人数 19146 人次。

2020 年市区居民最低生活保障标准由每人每月 666 元提高到 750 元。全年全市累计有 50.28 万人次城镇居民得到政府最低生活保障，累计比上年增加 30.80 万人次；全年累计有 141.48 万人次农村居民得到政府最低生活保障，累计比上年增加 40.21 万人次。

年末全市城镇建立社区服务中心^[7]240 个。各类收养性社会福利单位^[8]床位数 6550 张，收养各类人员 2156 人，其中

全市公办养老福利机构共有床位数 5861 张，收养人数 1545 人；儿童福利机构床位数 300 张，收养人数 222 人；市社会福利医院床位数 389 张，年末在院人数 389 人。接受社会捐赠物资价值 1516.13 万元，其中救助药品价值 292 万元，助医专项救助 671 万元。

十、教育、科学技术和文化

2020 年全市共有市属中等职业技术学校 10 所，专任教师 1311 人，在校学生 4.22 万人(其中:全日制学生 3.36 万人)；全年普通高中招生 2.26 万人，在校生 8.08 万人，毕业生 2.26 万人，专任教师 4820 人。普通初中招生 5.42 万人，在校生 15.75 万人，毕业生 5 万人，专任教师 11998 人。普通小学招生 5.62 万人，在校生 32.35 万人，毕业生 5.17 万人，专任教师 17972 人。特殊教育招生 182 人，在校生 1145 人，毕业生 167 人。学前教育招生 6.19 万人，在校生 15.34 万人。

2020 年获广西科学技术奖 19 项，其中，技术发明奖二等奖 3 项、三等奖 3 项，技术进步一等奖 1 项、二等奖 6 项、三等奖 6 项。

全年专利申请量 8540 件，授权专利 5899 件。共签订技术合同 466 项，技术合同成交金额 2.03 亿元。

年末全市共有艺术表演团体 2 个，演出场次 462 场，观众人数 59.13 万人次。县级以上公共图书馆 11 个，藏书总量 2102 千册。文化馆 10 个，群众艺术馆 1 个，博物馆 60 个。电视综合人口覆盖率 99.4%，广播综合人口覆盖率 97.9%。

十一、卫生和体育

年末全市共有卫生机构 2503 个。其中医院 70 所，疾病预防控制中心 15 个，卫生监督机构 12 个，妇幼保健院 7 个，卫生院 93 个，社区卫生服务中心 58 个，诊所（室）1117 个，村卫生室 1002 个，其他卫生机构 129 个。全市卫生技术人员 3.70 万人，其中执业（助理）医师 1.25 万人，注册护士 1.69 万人。全市医院和卫生院床位 2.79 万张，其中，医院床位 2.14 万张，卫生院床位 0.44 万张。全市甲类传染病无发病；乙类法定报告传染病 12707 例，报告发病率 311.60/10 万，报告死亡率 10.37/10 万；丙类法定报告传染病 28471 例，报告发病率 698.16/10 万，报告死亡 1 例。

年末全市共有公共体育场所 26 个，体育馆 18 个，练习馆（房）36 个。当年发展体育运动员 3480 人，当年发展等级裁判 29 人。柳州体育健儿在世界比赛中获 5 枚金牌，4 枚银牌，6 枚铜牌。在全国比赛中获 41 枚金牌，25 枚银牌。

十二、资源、环境和安全生产

全年市区平均气温 20.6℃，比上年降低 0.1℃。市区年总降水量 1794.4 毫米，比上年偏多 19.4%。市区年末总蒸发量 1030.3 毫米，比上年减少 5.7%。

全年全市现有水库 313 座，其中中型水库 11 座，小型水库 302 座。年初蓄水量为 9139 万 m³，年末蓄水量为 11386 万 m³，年末蓄水量比年初蓄水量增加 2247 万 m³。全年全市水库最大蓄水量为 21401 万 m³（6 月下旬），最小蓄水量为 9236 万 m³（1 月下旬）。全年蓄水工程供水总量为 18743 万 m³，全

年蓄、引、提供水总量为 53809 万 m³。

2020 年完成植树造林面积 1.22 万公顷，比上年增长 1.7%。全市建成各类自然保护区^[9]5 个，其中国家级自然保护区 2 个。自然保护区面积 4.34 万公顷。森林覆盖率 67.0%。活立木蓄积量 0.8685 亿立方米。森林蓄积量 0.8383 亿立方米。

2020 年柳州市市级集中式饮用水源地保护区达到国家地表水 GB3838—2002《地表水环境质量标准》II 类水质标准；柳江流域地表水持续保持 GB3838—2002《地表水环境质量标准》II 类水质标准，部分监控断面达 GB3838—2002《地表水环境质量标准》I 类水质标准。市区空气质量优良率达 96.7%。

全年全市建城区面积 301.70 平方公里。全市绿化覆盖面积 14268.86 公顷，增长 3.4%，其中建成区 13135.45 公顷，增长 4.3%。园林绿地面积 12126.49 公顷，下降 2.7%，其中建成区 11046.90 公顷，增长 4.4%。公园绿地面积 2253.44 公顷，下降 29.9%。人均公园绿地面积 9.73 平方米。公园 63 个，面积 2811.38 公顷。建成区绿地率 36.6%，提高 0.4 个百分点，建成区绿化覆盖率 43.5%，提高 0.4 个百分点。

市区建城区面积 248.50 平方公里。市区绿化覆盖面积 11808.11 公顷，增长 3.2%，其中建成区 10932.11 公顷，增长 3.5%。市区园林绿地面积 10086.34 公顷，下降 2.2%，其中建成区 9119.50 公顷，增长 3.6%。市区公园绿地面积 1704.04 公顷，下降 35.1%。人均公园绿地面积 9.08 平方米。市区公园 50 个，面积 2288.89 公顷。市区建成区绿地率 36.7%，建成区绿化覆盖率 44.0%，提高 0.01 个百分点。

全市供水综合生产能力 122.84 万立方米/日。全年售水量 3.40 亿立方米，其中生产运营用水 1.38 亿立方米，居民

家庭用水 1.55 亿立方米，公共服务用水 0.46 亿立方米。全市人均日生活用水 238.78 升。

污水处理厂处理能力 83.40 万立方米/日，处理量 26534.02 万立方米。污水处理率 98.9%，提高 3.9 个百分点，污水处理厂集中处理率 86.7%，提高 4.2 个百分点。生活垃圾无害化处理 100%。燃气普及率 99.0%，用水普及率 99.8%。城市道路长度 2559.42 公里，增长 34%。全市人均城市道路面积 22.10 平方米。

经初步核算，2020 年全社会能源消费总量 1717.88 万吨标准煤(等价值)，比上年下降 0.8%。单位 GDP 能耗下降 2.3%。

2020 年生产安全事故(全口径统计)死亡 315 人，比上年下降 16.2%。亿元生产总值生产安全事故(全口径统计)死亡人数 0.0992 人。全年共发生道路交通事故 688 起，造成 253 人死亡，680 人受伤，直接财产损失 85.73 万元。道路交通万车死亡人数 2.14 人。全年火灾事故死亡 1 人，直接经济损失 1172.09 万元。

注释：

[1]本公报中数据均为初步统计数。

[2]地区生产总值、各产业增加值绝对数按现价计算，增长速度按可比价格计算。根据第四次全国经济普查结果，对国内生产总值、三次产业及相关行业增加值等相关指标的历史数据进行了修订。

[3]常住人口指在柳州居住半年以上的人口，以及户口在柳州、外出柳州不满半年或在境外工作学习的人口。

[4]农作物种植面积及主要产品产量历史数据根据第三次全国农业普查结果进行了修订。

[5]规模以上工业总产值、利润总额等指标的增速均按可比口径计算。报告期数据与上年所公布的同指标数据之间有不可比因素，不能直接相比计算增速。

[6]2020年公安综合应用平台系统升级，报表中汽车类分为：载客、载货、专项作业车；更新《柳州市2019年国民经济和社会发展统计公报》中的“其他”为“轮式专用机械车”。

[7]统计口径由原来的街道层级服务中心更改为社区层级服务中心（站），特此说明。

[8]由于救助管理机构收留人员属于临时救助性质流动性较大，与收养性质有所不同较难精确统计，因此2020年的福利单位统计不包含救助管理机构数据。

[9]本次自然保护区个数增加广西九万山国家级自然保护区，地跨柳州市、河池市，增加面积1.17万公顷为柳州市辖区面积。

[10]部分数据因四舍五入的原因，存在与分项合计不等的情况。

资料来源：

本公报中户籍人口数据来自市公安局；城镇新增就业、城镇登记失业率、社会保障数据来自市人力资源和社会保障局；基本医疗保险、生育保险数据来自市医疗保障事业管理中心；物价、城乡居民收支数据来自国家统计局柳州调查队；财政数据来自市财政局；进出口总额数据来自柳州海关；商务口径利用外资数据来自市商务局；公路、水路客货运量、港口货物吞吐量数据来自市交通局；航空数据来自柳州机

场；机动车保有量数据来自市公安局交警支队车管所；金融机构人民币存贷余额、金融机构本外币存贷余额数据来自人民银行柳州分行；最低生活保障、社区服务中心及设施、收养性福利单位床位数、收养人员、社会捐赠款数据来自市民政局；教育数据来自市教育局；专利数据来自市市场监督管理局；科学技术数据来自市科学技术局；艺术表演团体、图书馆、文化馆、群众艺术馆、博物馆、电视综合人口覆盖率、广播综合人口覆盖率数据、旅游数据来自市文化广电和旅游局；卫生数据来自市卫生健康委员会；体育数据来自市体育局；气候数据来自市气象局；水利数据来自市水利局；植树造林、森林数据来自市林业和园林局；水质、空气优良率数据来自市生态环境局；各类保障性住房投资、建成区面积、绿地面积、供水、污水处理、生活垃圾处理、燃气普及率、用水普及率、城市道路长度及面积数据来自市住房和城乡建设局；安全生产数据来自市应急管理局。其余数据均来自市统计局。